

Guía de reinscripción vía web



Paso 1

Ingresa al portal institucional de Autoservicios:

www.autoservicios.buap.mx

Acceso a comunidad BUAP

Cada sábado de **09:00 p.m. a 12:00 a.m.** se realizan actividades de mantenimiento en el portal de autoservicios por lo que no podrás realizar ningún trámite durante este periodo de tiempo. ¡Tómalo en cuenta!

Reinscripción en Interperiodo de plan semestral, únicamente para estudiantes con materias de recurso

Estudiantes

El sistema te asignará como **NIP** tu fecha de nacimiento, con el formato **ddmmaa** (día, mes, año).

- Ingresar tu Matrícula como Número de Identificación de Usuario "**ID Usuario**".
- Contraseña como "**NIP**".
- Código de validación.

Profesores

- Ingresar tu ID de trabajador como Número de Identificación de Usuario "**ID Usuario**".
- Contraseña como "**NIP**".
- Código de validación.

[Acceder](#) ¿Dar clic aquí para obtener ayuda con tu acceso?

VERSIÓN:


- a. En la casilla ID de usuario coloca tu número de matrícula.
- b. En la casilla NIP ingresa tu número de identificación personal o contraseña de acceso.
 - i. El sistema te asignará, de manera predeterminada, como NIP tu fecha de nacimiento con el formato ddmmaa (día, mes, año).
 - ii. Cuando te conectas por primera vez a Autoservicios, se te solicitará cambiar tu NIP por uno nuevo.
 - iii. El NIP siempre está integrado por 6 caracteres alfanuméricos (letras o números).
- c. Marca la casilla “No soy un robot”
- d. Oprime el botón “Acceder”

¡Importante!

- Para mantener la seguridad y privacidad de tu información es importante que **NO compartas tu NIP con nadie**.
- Si tu **NIP ha caducado o ha sido deshabilitado por el sistema**, debe ser reiniciado, acude a la Secretaría Académica de tu Escuela.
- El NIP será deshabilitado cuando lo hayas ingresado erróneamente más de cinco veces.

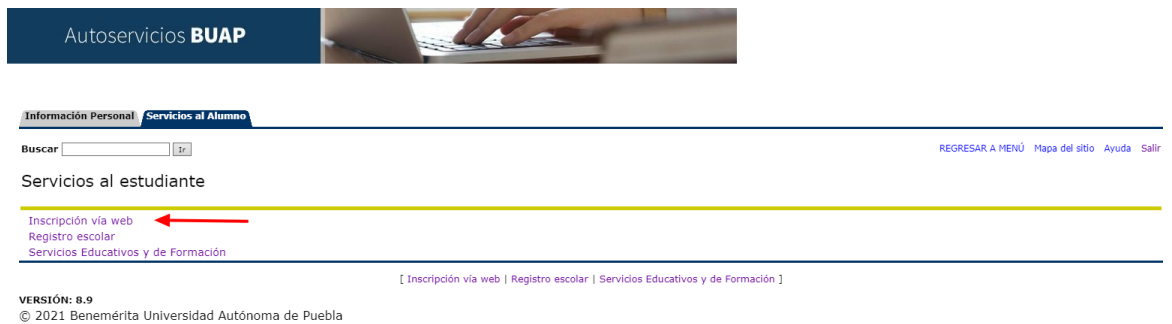
Paso 2

Selecciona la opción **Servicios al estudiante** del Menú principal




Paso 3

En el menú **Servicios al estudiante**, selecciona la opción **Inscripción vía web**



Paso 4

En el menú **Inscripción vía web**, selecciona la opción **Estatus de inscripción** revisa el día y hora que te fueron asignados para realizar la reinscripción de materias o impresión de póliza.



Autoservicios **BUAP**

Información Personal **Servicios al Alumno**

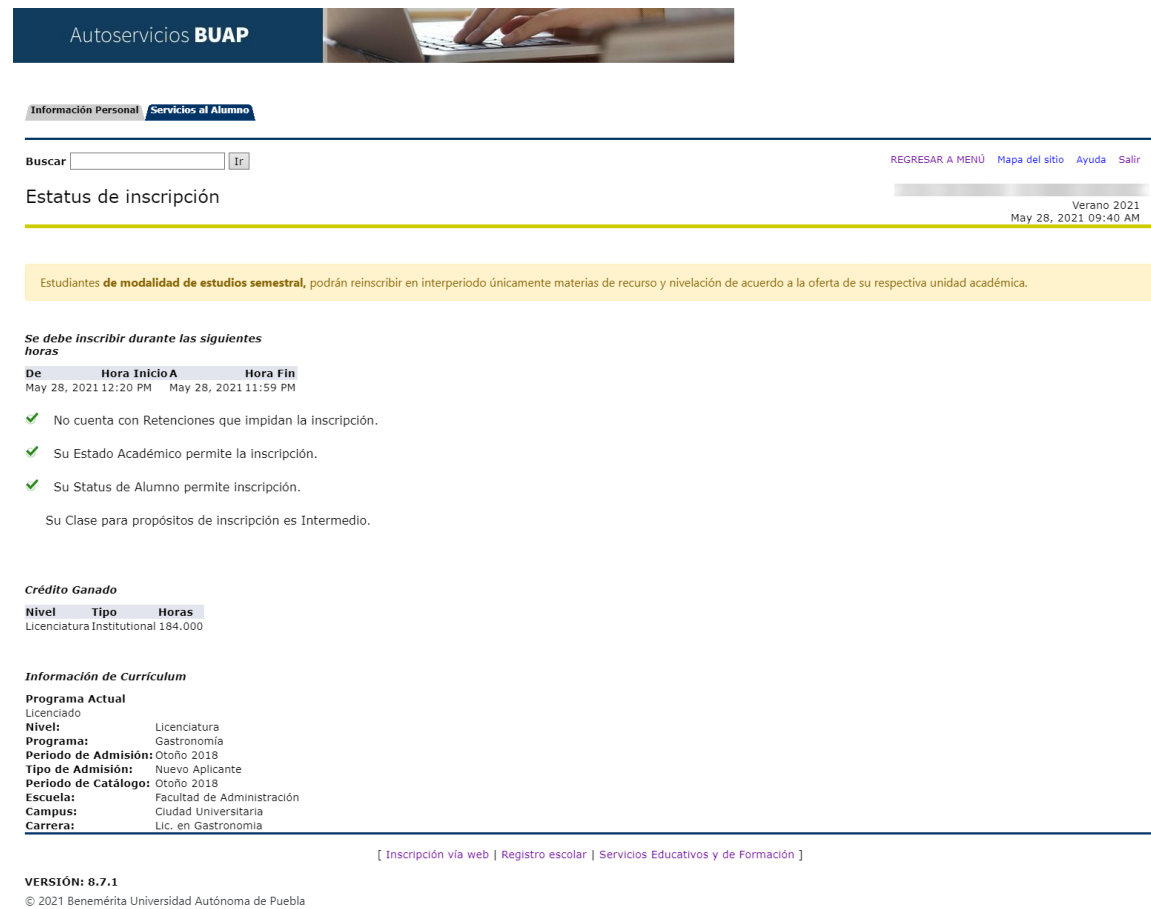
Buscar Ir REGRESAR A MENÚ Mapa del sitio Ayuda Salir

Inscripción vía web

- Estatus de inscripción** ←
- Estatus académico, cita de inscripción e impresión de póliza.
- Selección de periodo
- Reinscripción de materias
- Búsqueda de cursos de reinscripción
(...Búsqueda de Programación Académica ofertada por la Unidad Académica por periodo.)
- Horario inscrito por semana
- Proyección de asignaturas

[Inscripción vía web | Registro escolar | Servicios Educativos y de Formación]

VERSIÓN: 8.9
© 2021 Benemérita Universidad Autónoma de Puebla



Autoservicios **BUAP**

Información Personal **Servicios al Alumno**

Buscar Ir REGRESAR A MENÚ Mapa del sitio Ayuda Salir

Estatus de inscripción Verano 2021
May 28, 2021 09:40 AM

Estudiantes de **modalidad de estudios semestral**, podrán reinscribir en interperiodo únicamente materias de recurso y nivelación de acuerdo a la oferta de su respectiva unidad académica.

Se debe inscribir durante las siguientes horas

De	Hora Inicio A	Hora Fin
May 28, 2021 12:20 PM	May 28, 2021 11:59 PM	

- ✓ No cuenta con Retenciones que impidan la inscripción.
- ✓ Su Estado Académico permite la inscripción.
- ✓ Su Status de Alumno permite inscripción.

Su Clase para propósitos de inscripción es Intermedio.

Crédito Ganado

Nivel	Tipo	Horas
Licenciatura	Institucional	184.000

Información de Curriculum

Programa Actual
Licenciado


Nivel: Licenciatura
Programa: Gastronomía
Periodo de Admisión: Otoño 2018
Tipo de Admisión: Nuevo Aplicante
Periodo de Catálogo: Otoño 2018
Escuela: Facultad de Administración
Campus: Ciudad Universitaria
Carrera: Lic. en Gastronomía

[Inscripción vía web | Registro escolar | Servicios Educativos y de Formación]

VERSIÓN: 8.7.1
© 2021 Benemérita Universidad Autónoma de Puebla

Paso 5

Regresa al menú **Inscripción vía web**, da clic en la opción **selección de periodo**, elige el periodo que corresponda a tu inscripción y presiona el botón enviar.




Autoservicios BUAP

Información Personal **Servicios al Alumno**

Buscar Ir [REGRESAR A MENÚ](#) [Mapa del sitio](#) [Ayuda](#) [Salir](#)

Inscripción vía web

- [Estatus de inscripción](#)
Estatus académico, cita de inscripción e impresión de póliza.
- [Selección de periodo](#) 
- [Reinscripción de materias](#)
- [Búsqueda de cursos de reinscripción](#)
(= Búsqueda de Programación Académica ofertada por la Unidad Académica por periodo.)
- [Horario inscrito por semana](#)
- [Proyección de asignaturas](#)

[[Inscripción vía web](#) | [Registro escolar](#) | [Servicios Educativos y de Formación](#)]

VERSIÓN: 8.9
© 2021 Benemérita Universidad Autónoma de Puebla



Autoservicios BUAP

Información Personal **Servicios al Alumno**

Buscar Ir [REGRESAR A MENÚ](#) [Mapa del sitio](#) [Ayuda](#) [Salir](#)

Periodo de inscripción May 28, 2021 09:45 AM

Reinscripción - Interperiodo 2021

Elige el periodo que corresponda a tu inscripción

Si no seleccionas el periodo que te corresponde, el sistema no te permitirá ingresar y te mostrará un mensaje de error.

Estudiantes de los Niveles:
Licenciatura, Profesional
Asociado y Técnico

Verano 2021

Estudiantes del área de la salud
que cursarán el Internado
Rotatorio

**Ciclo Anual 2021 - 2022
Licenciaturas Salud**

Seleccionar un Periodo: Ciclo Anual 2021 - 2022 Licenciaturas Salud




[[Inscripción vía web](#) | [Registro escolar](#) | [Servicios Educativos y de Formación](#)]

VERSIÓN: 8.7.1
© 2021 Benemérita Universidad Autónoma de Puebla

Paso 6

En el Menú inscripción vía web, da clic en la opción Reinscripción de materias



The screenshot shows the 'Autoservicios BUAP' website interface. At the top, there is a navigation bar with 'Información Personal' and 'Servicios al Alumno'. Below this is a search bar labeled 'Buscar' and a search button. To the right of the search bar are links for 'REGRESAR A MENÚ', 'Mapa del sitio', 'Ayuda', and 'Salir'. The main content area is titled 'Inscripción vía web' and contains a list of menu items: 'Estatus de inscripción', 'Estatus académico, cita de inscripción e impresión de póliza', 'Selección de periodo', 'Reinscripción de materias' (highlighted with a red arrow), 'Búsqueda de cursos de reinscripción', 'Búsqueda de Programación Académica ofertada por la Unidad Académica por periodo.', 'Horario inscrito por semana', and 'Proyección de asignaturas'. At the bottom of the page, there is a footer with the text 'VERSIÓN: 8.9' and '© 2021 Benemérita Universidad Autónoma de Puebla'. A small navigation breadcrumb is visible: '[Inscripción vía web | Registro escolar | Servicios Educativos y de Formación]'.

Paso 7

Para realizar la inscripción de materias cuentas con las siguientes opciones:

- a. Da clic sobre el nombre de alguna de las asignaturas que se listan en el apartado **Cursos en la Proyección**

Autoservicios BUAP

Información Personal **Servicios al Alumno**

Buscar Ir REGRESAR A MENÚ Mapa del sitio Ayuda Salir

Selección de Materias Verano 2021
May 28, 2021 09:48 AM

INSTRUCCIONES:

- 1.- Si sabes el NRC del curso que quieres inscribir, teclea el NRC directamente en la casilla de la sección "Agregar Clases a la Hoja de Trabajo" (usa sólo las casillas que necesites) finalmente presiona el botón "Enviar Cambios".
- 2.- Si quieres seleccionar los cursos de una lista de **Programación Académica** usa el botón "Buscar Clase", que mostrará los cursos posibles para TI. Selecciona los cursos en el recuadro, si haces esto, ya NO será necesario que ingreses manualmente el NRC en la página de anterior.
- 3.- Para eliminar un curso, use la opción "Cancelar Curso" disponible en la lista de Acción.
- 4.- Cuando termines de seleccionar tus cursos presiona el botón "Enviar Cambios", si el sistema no te marca **ERRORES** has quedado inscrito en los cursos elegidos.
- 5.- Si tienes errores por cruce de horario "**TIME CONFLICT**", puedes revisar tu horario usando la opción "**Horario Inscrito por Semana**" desde el Menú de Inscripción Vía Web.
- 6.- En la liga **Detalle del horario de cursos** podrás visualizar el detalle de tus cursos inscritos e **IMPRIMIR** tu Horario de Cursos.

AVISO:
La impresión de la Póliza de Pago es obligatoria, aún cuando cuentes con condonación de pago.
Atte. Dirección de Administración Escolar.

Agregar Clases a la Hoja de Trabajo

NRC

Enviar Cambios | Buscar Clase | Restab

Cursos en la Proyección

Materia	Curso	Descripción	Nivel	Prioridad	Créditos	Electivo	Atributo	Descripción de Atributo
LGAS	269	Cocina Vegetariana	LM	10	4,000			
LGAS	263	Cocina Italiana	LM	10	4,000			

No soy un robot

[Imprime tu Horario](#)

[Inscripción vía web | Registro escolar | Servicios Educativos y de Formación]

VERSIÓN: 8.7.1[LASC:8.7.0.3]
© 2021 Benemérita Universidad Autónoma de Puebla

Del listado que se despliegue, selecciona el NRC de tu elección dando clic en la casilla que aparece del lado izquierdo, posteriormente da clic en el botón Inscribir.

Autoservicios BUAP

Información Personal **Servicios al Alumno**

Buscar Ir REGRESAR A MENÚ Mapa del sitio Ayuda Salir

Buscar cursos Verano 2021
May 28, 2021 09:51 AM

Secciones Encontradas
Gastronomía Semestral

Seleccionar	NRC	Materia	Curso	Sec	Comp	Crédito	Título	Días	Hora	Cap	Real	Res	Cap	Real	Res	Instructor	Fecha (MM/DD)	Ubicación	Atributo
<input type="checkbox"/>	40557	LGAS	269	001	1	4,000	Cocina Vegetariana	LMJ	05:00 PM-08:59 PM	40	0	40	0	0	0		05/31-06/25	1ADM2 101	1ADM2

Inscribir | Agregar a la Hoja de Trabajo | Nueva Búsqueda

[Semana de un Vistazo | Horario de Detalle de Alumno]

[Inscripción vía web | Registro escolar | Servicios Educativos y de Formación]

VERSIÓN: 8.7.1.2
© 2021 Benemérita Universidad Autónoma de Puebla

- b. Coloca los NRC's de las materias que deseas inscribir en las casillas que aparecen en el apartado Agregar Clases a la Hoja de Trabajo, marca la casilla "No soy un robot" y presiona el botón enviar cambios.

Buscar Ir

REGRESAR A MENU Mapa del sitio Ayuda Salir

Verano 2021
May 28, 2021 09:54 AM

Selección de Materias

INSTRUCCIONES:

- 1.- Si sabes el NRC del curso que quieres inscribir, teclea el NRC directamente en la casilla de la sección "Agregar Clases a la Hoja de Trabajo" (usa sólo las casillas que necesites) finalmente presiona el botón "Enviar Cambios".
- 2.- Si quieres seleccionar los cursos de una lista de **Programación Académica** usa el botón "Buscar Clase", que mostrará los cursos posibles para TI. Selecciona los cursos en el recuadro, si haces esto, ya NO será necesario que ingreses manualmente el NRC en la página de anterior.
- 3.- Para eliminar un curso, use la opción "Cancelar Curso" disponible en la lista de **Acción**.
- 4.- Cuando termines de seleccionar tus cursos presiona el botón "Enviar Cambios", si el sistema no te marca **ERRORES** has quedado inscrito en los cursos elegidos.
- 5.- Si tienes errores por cruce de horario "**TIME CONFLICT**", puedes revisar tu horario usando la opción "**Horario Inscrito por Semana**" desde el Menú de Inscripción Vía Web.
- 6.- En la liga **Detalle del horario de cursos** podrás visualizar el detalle de tus cursos inscritos e **IMPRIMIR** tu Horario de Cursos.

AVISO:
La impresión de la Póliza de Pago es obligatoria, aún cuando cuentes con condonación de pago.
Atte. Dirección de Administración Escolar.

Horario Actual

Status	Acción	NRC	Materia	Curso	Sec	Nivel	Crédito	Modo de Calificar	Título	Días	Horario	Fecha (MES.DD)
Inscrito por Web	en May 28, 2021	[Ninguno ▼]	40557	LGAS	269	001 Licenciatura	4.000	Calificación 5-10*	Cocina Vegetariana	LUN , MAR , MIÉ , JUE	5:00 PM - 8:59 PM	MAY 31-JUN 25


Total Horas Crédito: 4.000
 Horas Cobro: 4.000
 Horas Mínimas: 0.000
 Horas Máximas: 10.000
 Fecha: May 28, 2021 09:54 AM

Agregar Clases a la Hoja de Trabajo

NRC

Cursos en la Proyección

Materia	Curso	Descripción	Nivel	Prioridad	Créditos	Electivo	Atributo	Descripción de Atributo
LGAS	269	Cocina Vegetariana	LM	10	4.000			
LGAS	263	Cocina Italiana	LM	10	4.000			

No soy un robot 

[Inscripción vía web | Registro escolar | Servicios Educativos y de Formación]

VERSIÓN: 8.7.1.1[LASC 8.8]
 © 2021 Benemérita Universidad Autónoma de Puebla

Paso 8

En el apartado Horario Actual podrás visualizar el listado de asignaturas inscritas en el periodo seleccionado.

Autoservicios BUAP

Información Personal
Servicios al Alumno

[REGRESAR A MENU](#)
[Mapa del sitio](#)
[Ayuda](#)
[Salir](#)

Buscar

Selección de Materias

Verano 2021
 May 28, 2021 09:53 AM

INSTRUCCIONES:

- 1.- Si sabes el NRC del curso que quieres inscribir, teclea el NRC directamente en la casilla de la sección "**Agregar Clases a la Hoja de Trabajo**" (usa sólo las casillas que necesites) finalmente presiona el botón "**Enviar Cambios**".
- 2.- Si quieres seleccionar los cursos de una lista de **Programación Académica** usa el botón "**Buscar Clase**", que mostrará los cursos posibles para tí. Selecciona los cursos en el recuadro, si haces esto, ya NO será necesario que ingreses manualmente el NRC en la página de anterior.
- 3.- Para eliminar un curso, use la opción "**Cancelar Curso**" disponible en la lista de **Acción**.
- 4.- Cuando termines de seleccionar tus cursos presiona el botón "**Enviar Cambios**", si el sistema no te marca **ERRORES** has quedado inscrito en los cursos elegidos.
- 5.- Si tienes errores por cruce de horario "**TIME CONFLICT**", puedes revisar tu horario usando la opción "**Horario Inscrito por Semana**" desde el Menú de Inscripción Vía Web.
- 6.- En la liga **Detalle del horario de cursos** podrás visualizar el detalle de tus cursos inscritos e **IMPRIMIR** tu Horario de Cursos.

AVISO:

La **Impresión de la Póliza de Pago es obligatoria**, aún cuando cuentes con **condonación de pago**.

Atte. Dirección de Administración Escolar.

Horario Actual

Status	Acción	NRC	Materia	Curso	Sec	Nivel	Crédito	Modo de Calificar	Título	Días	Horario	Fecha (MES.DD)
Inscrito por Web en May 28, 2021	Ninguno	40557	LGAS	269	001	Licenciatura	4.000	Calificacion 5-10*	Cocina Vegetariana	LUN , MAR , MIÉ , JUE	5:00 PM - 8:59 PM	MAY 31-JUN 25

Total Horas Crédito: 4.000
 Horas Cobro: 4.000
 Horas Mínimas: 0.000
 Horas Máximas: 10.000
 Fecha: May 28, 2021 09:53 AM

Agregar Clases a la Hoja de Trabajo

NRC

Cursos en la Proyección


Materia	Curso	Descripción	Nivel	Prioridad	Créditos	Electivo	Atributo	Descripción de Atributo
LGAS	269	Cocina Vegetariana	LM	10	4.000			
LGAS	263	Cocina Italiana	LM	10	4.000			

No soy un robot

[Privacidad](#)
[Condiciones](#)

Paso 9

No olvides realizar la impresión de tu horario



Información Personal Servicios al Alumno

Buscar Ir [REGRESAR A MENÚ](#) [Mapa del sitio](#) [Ayuda](#) [Salir](#)

BENEMÉRITA UNIVERSIDAD AUTÓNOMA DE PUEBLA
 SISTEMA INTEGRAL DE INFORMACIÓN ACADÉMICA Y ADMINISTRATIVA
 DIRECCIÓN DE ADMINISTRACIÓN ESCOLAR
 HORARIO DE CURSOS

DATOS DEL ESTUDIANTE

MATRÍCULA	PERIODO	(202130) Verano 2021	
ESTUDIANTE	IMPRESIÓN	28/05/2021 09:58	
UN. ACADÉMICA	FACULTAD DE ADMINISTRACIÓN	PROG. EDUCATIVO	LIC. EN GASTRONOMIA
PLAN DE ESTUDIOS	LGA 2016	CLAVE PROG. EDUC.	LGA
CAMPUS	Ciudad Universitaria	NIVEL	LM - Licenciatura

NRC	CÓDIGOSEC.	MATERIAS	CRED.	LUNES	MARTES	MIÉRCOLES	JUEVES	VIERNES	SABADO	EDIF.SALÓN	PROFESOR
40557	10000-2000	001	4	1700-2000	1700-2000	1700-2000	1700-2000			SADNR2 101	
40557	10000-2000	001	4	1700-2000	1700-2000	1700-2000	1700-2000			SADNR2 101	
40558	10000-2000	001	4	1200-1300	1200-1300	1200-1300	1200-1300			SADNR2 101	
40558	10000-2000	001	4	1200-1300	1200-1300	1200-1300	1200-1300			SADNR2 101	
...

Si tramitaste condonación de pago es INDISPENSABLE que imprimas tu Póliza de Pago. Podrás dar de baja máximo 2 materias. En materias con prerrequisito es necesario aprobar el curso previo al de la materia a inscribir, de lo contrario se dará de baja.

TOTAL DE CRÉDITOS: 8

[Regresar](#)

[[Inscripción vía web](#) | [Registro escolar](#) | [Servicios Educativos y de Formación](#)]